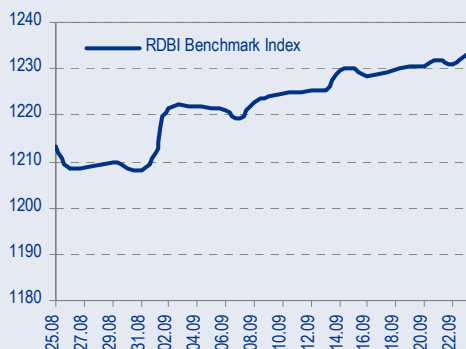
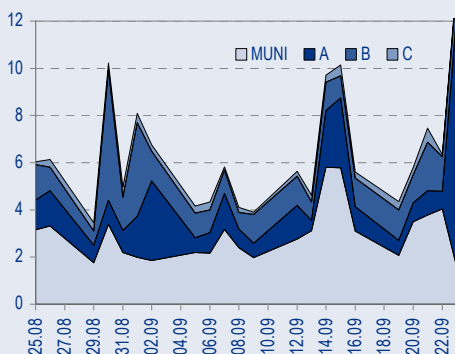




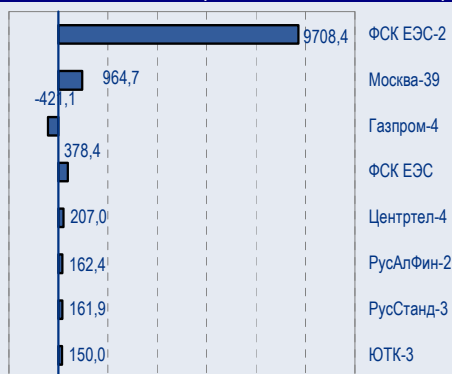
BENCHMARK INDEX КОРПОРАТИВНЫХ ОБЛИГАЦИЙ



ОБОРОТЫ ВТОРИЧНОГО РЫНКА КОРПОРАТИВНЫЕ И МУНИЦИПАЛЬНЫЕ ОБЛИГАЦИИ (БИРЖА И РПС, млрд руб.)



ЛИДЕРЫ ТОРГОВЫХ ОБОРОТОВ БИРЖА И РПС, млн руб. (со знаком изменения цены)



МАКРОСТАТИСТИКА

	26.09.2005	Пред. день
Остатки на корсчетах ЦБ, млрд руб.	274,5	286,7
Обменный курс ЦБ РФ, руб.	28,4320	28,36
Обменный курс USD/EUR	1,2034	1,2034
Цена на нефть URALS, \$/барр.	57,30	57,30
Резервы ЦБ РФ, млрд \$ *	148,2	0,1
MIBOR, %	2,0	1,8
Ставки overnight (оценка ФК Уралсиб)		
Банки первого круга, %	0,8-1,0	1,3-1,5
Банки второго круга, %	1,5-1,8	1,5-1,8
Банки третьего круга, %	1,5-1,8	1,5-1,8

*Предыдущая неделя

РЫНОК РУБЛЕВЫХ ОБЛИГАЦИЙ

Прошедшим днем ликвидность вторичного рынка была умеренной, большую часть торгового оборота за день (~70%) обеспечил вышедший в пятницу на ММВБ выпуск ФСК-2.

Гораздо более примечательные события разворачивались на первичном рынке. Два разноплановых эмитента – КамАЗ и Очаково – сопоставимого кредитного качества разместили облигации идентичной длины с практически одинаковой доходностью (8,58% и 8,68%).

Сегодня мы ожидаем незначительного снижения котировок в длинных бумагах и рекомендуем покупать бумаги краткосрочного и среднесрочного сегмента корпоративного сектора, которые, на наш взгляд, обладают потенциалом роста.

Компрессия спреда длинных ОФЗ к суверенным еврооблигациям продолжается. Сейчас спред выпуска ОФЗ 46018 к Russia'30 составляет всего около 160 б.п., сократившись с начала лета почти вдвое.

Таким образом, даже допуская дальнейший рост цен суверенных еврооблигаций в результате апгрейда, запас снижения доходности для дальнего конца кривой ОФЗ ограничивается нами в 40-60 б.п., поскольку сжатие спреда до уровня порядка 100 б.п. нам пока представляется довольно проблематичным *стр.3*

ТАКЖЕ В НОМЕРЕ

МТС Вес компании в MSCI удвоится

Вес МТС в российском индексе MSCI будет удвоен с 1 декабря 2005 г., сообщает Reuters. Пересмотр, очевидно, связан с увеличением доли акций МТС в свободном обращении на 10 п.п. до 49%. Доля в свободном обращении – один из факторов, который учитывается при определении веса компании в индексе MSCI. ... *стр.4*

ЛУКОЙЛ Консолидация РИТЭК в ЛУКОЙЛ продолжается

Как сообщают «Ведомости», в прошлом году ЛУКОЙЛ увеличил свою долю в РИТЭКе на 5,35%. На настоящий момент у ЛУКОЙЛа 64% акций РИТЭКа. Приобретение 5,35% акций РИТЭКа соответствует обнародованному ЛУКОЙЛом решению о полной консолидации этого нефтепроизводителя *стр.4*

СТАТИСТИКА..... *стр.5*

Новости

✦ 23 сентября состоялось размещение второго облигационного займа ООО «КАМАЗ-ФИНАНС» объемом 1,5 млрд. рублей. Срок обращения облигаций составит 5 лет, по выпуску предусмотрена 3-летняя оферта. В ходе размещения было подано 135 заявок инвесторов. Общий объем спроса при размещении составил 3,110 млрд руб. по номиналу. В ходе доразмещения облигаций было подано 11 заявок на общую сумму 672,340 млн. руб. по номиналу. Ставка первого купона составила 8,45% годовых. Эффективная доходность облигаций к оферте составила 8,63% годовых. Весь облигационный выпуск был реализован в первый день размещения. [Cbonds]

✦ АКБ «Промсвязьбанк» 23 сентября 2005 г. завершило размещение 5-летних еврооблигаций в объеме 200 млн долл., доходность размещения на аукционе составила 8.5%. Организатором выпуска выступила Citigroup. [МФД]

✦ МПБК «Очаково» полностью разместило в ходе аукциона 2-й выпуск облигаций объемом 1,5 млрд руб, ставка купона – 8,5 проц годовых, спрос составил более 4 млрд руб. [Прайм-Тасс]

**Новости**

- ✦ S&P повысил индекс информационной прозрачности ОАО «Северо-Западный Телеком» до уровня 71% (61% - 2004 год). [S&P]
- ✦ АКБ «Промсвязьбанк» 23 сентября 2005 г. завершило размещение 5-летних еврооблигаций в объеме 200 млн долл., доходность размещения на аукционе составила 8.5%. Организатором выпуска выступила Citigroup. [МФД]
- ✦ 23 сентября состоялось размещение второго облигационного займа ООО «КАМАЗ-ФИНАНС» объемом 1,5 млрд. рублей. Срок обращения облигаций составит 5 лет, по выпуску предусмотрена 3-летняя оферта. В ходе размещения было подано 135 заявок инвесторов. Общий объем спроса при размещении составил 3,110 млрд руб. по номиналу. В ходе доразмещения облигаций было подано 11 заявок на общую сумму 672,340 млн. руб. по номиналу. Ставка первого купона составила 8,45% годовых. Эффективная доходность облигаций к оферте составила 8,63% годовых. Весь облигационный выпуск был реализован в первый день размещения. [Cbonds]
- ✦ Татарстан вносит 11.6 % акций КАМАЗа в уставный капитал ОАО «КАМАЗ-Капитал» [Ведомости]
- ✦ МПБК «Очаково» полностью разместило в ходе аукциона 2-й выпуск облигаций объемом 1,5 млрд руб, ставка купона – 8,5 проц годовых, спрос составил более 4 млрд руб. [Прайм-Тасс]
- ✦ В следующем году Россия предложит досрочно выплатить еще 10 млрд долл. долга Парижскому клубу кредиторов. Об этом заявил министр финансов России Алексей Кудрин. [vesti.ru]
- ✦ Размещен первый выпуск CLN ОАО «Седьмой Континент» объемом 90 млн долл., организованный МДМ-Банком. Доходность составила 7,25% годовых, цена размещения - 100% от номинала. Условия выпуска предусматривают европейские опционы put и call исполнением через 1 год по цене 100%. Бумаги были размещены среди диверсифицированной группы инвесторов, среди которых 45% - иностранные инвесторы, а 55% - российские. Объем заявок превысил спрос в два раза. Привлеченные средства будут использованы для финансирования строительства гипермаркетов в регионах России. [Cbonds]
- ✦ Антимонопольная служба Чехии одобрила приобретение Евразом сталелитейного комбината Vitkovice Steel. [Reuters]



Рынок рублевых облигаций

КОММЕНТАРИИ ПО РЫНКУ

Прошедшим днем

... ликвидность вторичного рынка была умеренной, большую часть торгового оборота за день (~70%) обеспечил вышедший в пятницу на ММВБ выпуск ФСК-2.

Гораздо более примечательные события разворачивались на первичном рынке. Два разноплановых эмитента – КамАЗ и Очаково – сопоставимого кредитного качества разместили облигации идентичной длины с практически одинаковой доходностью (8,58% и 8,68%).

Результаты аукциона по размещению второго выпуска КамАЗ-2 показали, что инвесторы были готовы купить бумагу, ориентируясь скорее на выпуск АвтоВАЗ-2 чем на первый выпуск компании КамАЗ. В итоге доходность трехлетнего займа незначительно превысила доходность 1,5-годовой бумаги АвтоВАЗа (8,19%).

Размещение Очаково оказалось таким же – при объявленном накануне аукциона организаторами займа диапазоне доходности в 9-9,5%, борьба за бумагу сложилась почти на 100 б.п. ниже.

Значение индекса Uralsib-RDBI равно сегодня 1233,099 (+2,323).

Валютный рынок

Курс американской валюты продолжает укрепляться, евро сейчас стоит 1,2026.

Курс рубля – 28,35 руб.

Денежный рынок

Ставки МБК остаются невысокими, overnight – 0,75-1,0%. Судя по поведению ставок overnight, конец 3-го квартала будет спокойным и значительного роста стоимости краткосрочных средств не предвидится.

Торговые идеи

Нашими фаворитами остаются выпуски облигаций Адамант (11,85% на 9,6 мес.), Волга (11,61% на 19,1 мес.), СМАРТС-3 (10,66 на 13 мес.).

Спред выпуска Газпром-3 к кривой Москвы вновь расширился, рекомендация покупать. Цель по доходности – 5,6-5,7%.

Ввиду скорого погашения выпуска ДжейЭфСи-1, мы рекомендуем обратить особое внимание на второй выпуск компании, доходность которого выглядит по-прежнему привлекательно.

Мы считаем, что почти весь среднесрочный сегмент корпоративного сектора недооценен и рано или поздно последует сдвиг корпоративных облигаций вниз по доходности вслед за ростом котировок федеральных и субфедеральных бондов. Первые претенденты на рост – выпуски качественные выпуски.

Сегодня

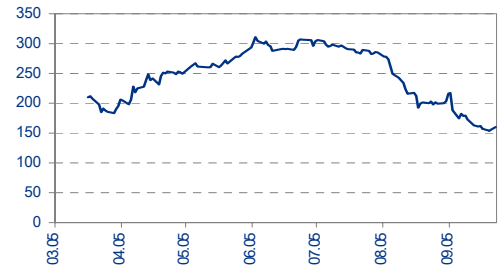
... мы ожидаем незначительного снижения котировок в длинных бумагах и рекомендуем покупать бумаги краткосрочного и среднесрочного сегмента корпоративного сектора, которые, на наш взгляд, обладают потенциалом роста.

Среднесрочная перспектива

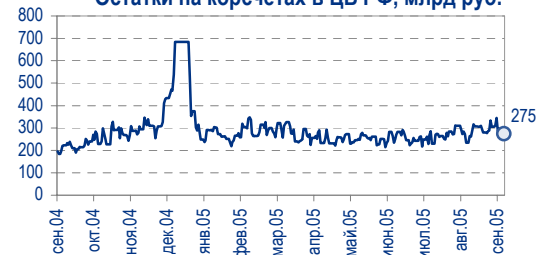
Компрессия спреда длинных ОФЗ к суверенным еврооблигациям продолжается. Сейчас спред выпуска ОФЗ 46018 к Russia'30 составляет всего около 160 б.п., сократившись с начала лета почти вдвое.

Таким образом, даже допуская дальнейший рост цен суверенных еврооблигаций в результате апгрейда, запас снижения доходности для дальнего конца кривой ОФЗ ограничивается нами в 40-60 б.п., поскольку сжатие спреда до уровня порядка 100 б.п. нам пока представляется довольно проблематичным.

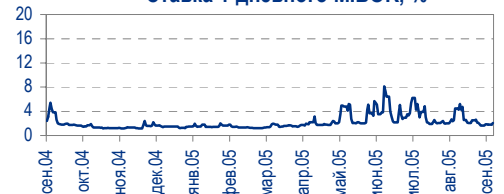
Спред выпуска ОФЗ 46018 к Russia'30



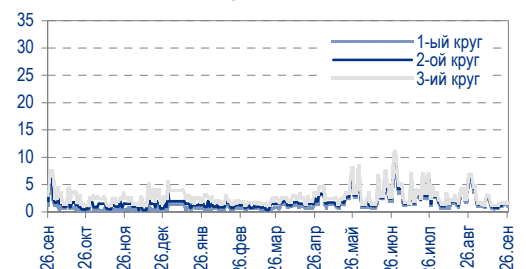
Остатки на корсчетах в ЦБ РФ, млрд руб.



Ставка 1-дневного МВБОР, %



Ставки Overnight (оценка ФК Уралсиб)





Тем не менее, спрос на рынке по-прежнему огромен, а если добавить к нему значительный объем погашений и офферт осенью, то можно сделать вывод, что рост вторичного рынка рублевых облигаций еще не окончен.

Анастасия Залесская, zal_av@uralsib.ru

МТС

Вес компании в MSCI удвоится

Решение вступает в силу с декабря. Вес МТС в российском индексе MSCI будет удвоен с 1 декабря 2005 г., сообщает Reuters. Пересмотр, очевидно, связан с увеличением доли акций МТС в свободном обращении на 10 п.п. до 49%. Доля в свободном обращении – один из факторов, который учитывается при определении веса компании в индексе MSCI.

Второй «тяжеловес» в индексе. В результате удвоения доли до 12,7% акции МТС станут вторыми по весу в MSCI после ЛУКОЙЛа. Мы считаем, что данное событие является косвенным признанием высоких темпов роста и прибыльности российского телекоммуникационного сектора. Институциональные инвесторы вряд ли проигнорируют столь значительно увеличение веса, которое к тому же развеивает опасения о переизбытке акций МТС на рынке.

Растущая важность телекоммуникационных компаний. Акции МТС были включены в расчет индекса MSCI в мае 2005 г. с весом в 6,33%, который был практически равен весу Вымпелкома в индексе. После недавнего размещения 10% акций МТС на отечественном рынке, доля акций компании в свободном обращении достигла 49%, на 9 п.п. выше, чем у Вымпелкома. МТС также превосходит Вымпелком по рыночной капитализации на 77%. Два этих момента обуславливают больший вес МТС по сравнению с Вымпелкомом. Если вес других телекоммуникационных компаний в индексе не изменится, на долю российских телекоммуникационных компаний будет приходиться 24% российского индекса MSCI. Стоит отметить, что МТС косвенно представлена в MSCI посредством акций своей материнской компании АФК «Система», вес которой равен 3%.

Константин Чернышев, che_kb@uralsib.ru
Станислав Юдин, yud_sa@uralsib.ru

ЛУКОЙЛ

Консолидация РИТЭК в ЛУКОЙЛ продолжается

В 2004 г. ЛУКОЙЛ приобрел 5,35% акций РИТЭКа. Как сообщают «Ведомости», в прошлом году ЛУКОЙЛ увеличил свою долю в РИТЭКе на 5,35%. На настоящий момент у ЛУКОЙЛа 64% акций РИТЭКа.

Новость не стала сюрпризом. Приобретение 5,35% акций РИТЭКа соответствует обнародованному ЛУКОЙЛом решению о полной консолидации этого нефтепроизводителя. Поступившее известие нельзя назвать актуальным, поскольку ранее СМИ уже сообщали, что руководство РИТЭКа продало свою долю в компании.

5,35% акций РИТЭКа. По информации «Ведомостей», в 2004 г. ЛУКОЙЛ увеличил свою долю в РИТЭКе до 5,35%, заплатив приблизительно 3,57 долл. за одну акцию. Непосредственно перед этим РИТЭК выкупил свои акции у руководство компании по цене 4 долл. за одну акцию. На настоящий момент у ЛУКОЙЛа 64% акций РИТЭКа.

Каюс Рапану, rap_ca@uralsib.ru
Алексей Кормщиков, kor_an@uralsib.ru
Анна Юдина, udi_an@uralsib.ru



Рынок рублевых облигаций

Выпуск	Объем выпуска, млн. руб.	Купонная ставка, %	Дата			Месяцев до		Цена	Изм.	Торговый объем, руб.	Котировки		Доходность, %				DVO1	Рейтинг		Сред. бл
			купона	оферты	погаш.	офрт.	погаш.				покупка	продажа	офрт.	погаш.	HPR	текущ.		S&P/M	НИК ойл	
КОРПОРАТИВНЫЕ ОБЛИГАЦИИ																				
госкомпании																				
Аижк	1 070	11,00	01.дек.05		01.дек.08		38,8				110,75									
Аижк-2	1 500	11,00	01.фев.06		01.фев.10		53,1		189 614 586	113,20	113,75									
Аижк-3	2 250	9,40	15.окт.05		15.окт.10		61,6		256 805 500	107,15	107,80									
Аижк-4	900	8,70	01.ноя.05		01.фев.12		77,4													
АПРОСА-19	3 000	16,00	23.окт.05		23.окт.05		1,0	100,75	-0,20	20 186 008	100,75	100,90	6,59	6,40	15,88	0,08	B-/Ba3	A-	339	
ВТБ-3	2 000	14,00	22.фев.06		22.фев.06		5,1	103,20	-0,70	10 949 701	103,20	104,00	5,96	5,86	13,57	0,42	BB+/Ba1	A	264	
ВТБ-4	5 000	5,60	23.мар.06	25.мар.06	19.мар.09	6,1	42,4	99,80	0,00	19 140 200	100,00	100,00	6,04	5,95	5,61	0,47	BB+/Ba1	A	225	
Газпром-2	5 000	15,00	03.ноя.05		03.ноя.05		1,4			101,00							BB-/Baa3	A		
Газпром-3	10 000	8,11	23.январ.06		18.январ.07		16,1	102,75	0,14	5 168 280	102,55	102,90	5,99	7,89	7,89	1,24	BB-/Baa3	A	23	
Газпром-4	5 000	8,22	15.фев.06		10.фев.10		53,4	105,10	-0,01	421 053 103	105,10	105,25	6,97	7,82	3,72	3,72	BB-/Baa3	A	41	
Газпром-5	5 000	7,58	11.окт.05		09.окт.07		24,9			101,48	102,49						BB-/Baa3	A		
Газпром-6	5 000	6,95	09.фев.06		06.авг.09		47,1										BB-/Baa3	A		
РАО ЭЭС-2	3 000	15,00	21.окт.05		21.окт.05		0,9	104,50	3,65	20 160 090	104,50		-32,96	-39,38	14,35	0,13	B+/ruA+	A-	-3616	
РЖД-1	4 000	6,59	07.дек.05		07.дек.05		2,5	100,30	0,10	10 030 000	100,00	100,70	5,12	5,02	6,57	0,20	3+/ruAA+/Baa3	A	192	
РЖД-2	4 000	7,75	07.дек.05		05.дек.07		26,8			102,40							BB+/ruAA+/Baa3	A		
РЖД-3	4 000	8,33	07.дек.05		02.дек.09		51,0	104,97	0,02	99 308 256	104,95	105,05	7,06		7,94	3,57	3+/ruAA+/Baa3	A	56	
ТНП	1 000	8,90	09.ноя.05		10.май.06		7,6			101,00							B+	B+		
ФСК ЭЭС	5 000	8,80	20.дек.05		18.дек.07		27,2	104,27	0,07	378 435 086	104,10	104,50	6,82		8,44	2,03	B+/ruA+	A	91	
ФСК ЭЭС-2	7 000	8,25	27.дек.05		22.июн.10		57,8	103,84		9 708 365 945	104,45	104,53	7,41		7,94	3,91	B+/ruA+	A	70	
сырье																				
Итера	1 200	13,50	07.дек.05	07.дек.05	07.дек.07	2,5	26,8	101,00	0,00	2 535 090	101,00	101,25	8,50		8,22	13,37	0,20	BB/ruAA/Ba2	A	529
Лукойл	6 000	7,25	22.ноя.05	20.ноя.07	17.ноя.09	26,3	50,5			101,71	101,84									
Новатэк	1 000	9,40	01.дек.05		30.ноя.06		14,4		15 360 000											
Нортгаз	2 100	16,00	09.ноя.05		09.ноя.05		1,6	100,66	-0,14	3 648 783	100,69	100,90	10,67	10,20	15,90	0,12		C+	747	
Полиметалл	750	17,00	21.мар.06		21.мар.06		6,0			104,50	105,40							C-		
СУЭК-2	1 000	11,00	17.ноя.05	16.фев.06	15.фев.07	4,9	17,0	101,53	0,13	10 262 031	101,40	101,65	7,26		6,99	10,83	0,38	C	404	
Татнефть-3	1 500	12,00	30.дек.05		01.июл.06		9,4			103,04	104,50						B-/B2			
ТНК-5	3 000	15,00	28.ноя.05		28.ноя.06		14,4			108,00	110,90						BB-/Ba2	A		
металлургия																				
Евраз	1 000	12,50	05.дек.05		05.дек.05		2,4			100,90	101,40						B+/ruAA-/B1	B+		
Майр	500	12,30	04.окт.05	20.дек.05	03.авг.07	2,9	18,6		10 153 000	100,00	102,50							B		
Мечел	1 000	7,00	31.январ.06		31.январ.06		4,3													
Мечел-ТД	3 000	11,75	16.дек.05	16.июн.06	12.июн.07	8,9	45,3		154 305 000	102,86	103,05							B-		
Мечел-СГ	2 000	10,69	24.ноя.05	25.май.06	22.ноя.07	8,1	26,3	101,90	-0,50	1 019	101,90	102,25	7,83	7,44	10,49	0,63			339	
НСММЗ	1 000	12,10	21.ноя.05	22.май.06	19.май.08	8,0	32,3		20 500 000	102,00	102,80									
РусАлФин-2	5 000	8,00	20.ноя.05		20.май.07		20,1	101,55	0,00	162 416 945	101,35	101,55		7,10	7,88	1,50		NR	147	
РусАлФин-3	6 000	7,20	21.мар.06		21.сен.08		36,5											NR		
Северсталь	3 000	8,10	29.дек.05		28.июн.07		21,4											B+/ruA+/B2	A-	
ТЧМ-2	1 000	11,00	02.дек.05	02.дек.05	02.дек.07	2,3	26,7	101,47	0,12	10 909 500	101,45	101,50	8,43		8,15	10,84	0,19			
Хайленд Голд	750	12,00	05.окт.05	04.окт.06	02.авг.08	12,5	30,7			101,80	102,20									
телекоммуникации																				
ВолгаТел	1 000	13,00	21.ноя.05		21.фев.06		5,0	102,68	0,18	5 821 974	102,52	102,80		6,52	6,28	12,66	0,40	B+/ruA+	B+	323
Вымпелком	3 000	9,90	15.ноя.05		16.май.06		7,8	101,83	-0,32	1 659 830	101,65	102,05		7,04	6,70	9,72	0,61	BB/B1	A-	266
Дальсвязь	1 000	15,00	16.ноя.05	16.ноя.05	15.ноя.06	1,8	13,9	106,40	0,00	69 190 000	106,55		-22,74	7,45		14,10	1,09		B-	163
МГТС-4	1 500	10,00	26.окт.05	26.апр.06	22.апр.09	7,2	43,6	101,99	-0,21	397 761			6,59		6,24	9,80	0,56	BB-/ruAA-	B+	236
МГТС-5	1 500	8,30	29.ноя.05	29.май.07	25.май.10	20,4	56,8											BB-/ruAA-	B+	
Мегафон	1 500	11,50	07.дек.05		07.июн.06		8,6											B+/ruA+/B3	B+	
Мегафон-2	1 500	9,28	12.окт.05		11.апр.07		18,8	103,05	0,30	1 992 987	103,40			7,29		9,01	1,42	B+/ruA+/B3	B+	
Мегафон-3	3 000	9,25	18.окт.05		15.апр.08		31,2	103,55	-0,07	30 882 700	103,15	104,00		7,84		8,93	2,25	B+/ruA+/B3	B+	
С-3Тел-2	1 500	13,20	05.окт.05	05.окт.05	03.окт.07	0,4	24,7			100,10	100,45							B+/ruA+	B	
С-3Тел-3	1 500	9,25	01.дек.05	28.фев.08	24.фев.11	29,6	66,0			103,20	103,80							B+/ruA+	B	
Сибирьтел-3	1 530	14,50	13.январ.06		14.июл.06		9,8	105,66	-0,19	20 393 257	105,65	105,84		7,23	6,89	13,72	0,78		B	244
Сибирьтел-4	2 000	12,50	05.январ.06		05.июл.07		21,7	108,04	0,00	56 085 850	107,95	108,09		7,72		11,57	1,66		B	206
Сибирьтел-5	3 000	9,20	28.окт.05		25.апр.08		31,5	103,30	0,03	72 798 240	103,26	103,45		7,91		8,91	2,27		B	184
Сибирьтел-6	2 000	7,85	23.мар.06	23.сен.08	23.сен.08	36,5	36,5												B	
СМАРТС-2	500	10,00	26.дек.05	26.дек.05	26.июн.07	3,1	21,4			99,95	100,25								B-	
СМАРТС-3	1 000	15,10	04.окт.05	06.окт.06	29.сен.09	12,6	48,9	103,50	0,05	18 892 735	103,20	103,50	10,63			14,59	0,94		B-	515
Таттелеком	600	11,75	11.ноя.05		06.май.07		19,7			105,00	106,00									
УрСИ-6	3 000	14,25	17.январ.06		18.июл.06		9,9	105,68	-0,07	686 938	105,65	105,70		7,06	6,74	13,48	0,79		B+	223
УрСИ-4	3 000	9,99	03.ноя.05		01.ноя.07		25,6	104,85	0,06	40 675 255	104,70	105,00		7,59		9,53	1,91		B+	175
УрСИ-5	2 000	9,19	20.окт.05		17.апр.08		31,2		51 775 000	103,30	103,65								B+	
Центртел-3	2 000	12,35	17.мар.06		15.сен.06		11,9		20 885 000	104,30	104,50								B	
Центртел-4	5 623	13,80	17.фев.06		21.авг.09		47,6	118,40	0,00	207 031 360	118,30	118,72		8,37		11,66	3,52	CCC+/ruBB+	B	199
ЦентТелеграф	500	16,00	22.ноя.05		22.авг.06		11,1	107,00	0,55	1 091 400	109,99			8,20	7,68	14,95	0,86		C	311
ЮТК	1 500	14,24	16.мар.06		14.сен.06		11,9	105,15	0,14	10 533 927	105,10	105,24		8,80	8,80	8,49	13,54	0,91		



Рынок рублевых облигаций

Выпуск	Объем выпуска, млн. руб.	Купонная ставка, %	Дата			Месяцев до		Цена	Изм.	Торговый объем, руб.	Котировки		Доходность, %				DVO1	Рейтинг		Сред. бл
			купона	оферты	погаш.	офрт.	погаш.				покупка	продажа	офрт.	погаш.	HPR	текущ.		S&P/M	НИК ойл	
КОРПОРАТИВНЫЕ ОБЛИГАЦИИ (ПРОДОЛЖЕНИЕ)																				
ПИТ-1	1 000	12,00	29.сен.05		28.сен.06		12,3												C	
ПИТ-2	1 500	14,25	26.сен.05	25.сен.06	23.мар.09	12,2	42,6												C	
ПраймДон	1 000	13,50	11.ноя.05		10.ноя.06		13,8												C+	
РосХлебПрод	1 000	12,37	07.дек.05		07.дек.05		2,5	100,26	0,02	7 495 332	100,20	100,28		11,15	10,69	12,34	0,19			795
Сальмон-2	150	12,50	04.окт.05		04.окт.05		0,4													
ЭФКО	800	8,00	07.мар.06	14.мар.06	05.сен.06	5,7	11,6													C-
сервис																				
ДжЭфСи	700	14,00	06.окт.05		06.окт.05		0,4				100,10	100,20								C+
ДжЭфСи-2	1 200	14,00	06.дек.05	26.дек.06	04.дек.07	15,3	26,7	102,22	0,01	10 937 920	102,56	103,00	10,92			13,70	1,11			C+
Евросеть	1 000	16,33	25.окт.05		25.апр.06		7,1	103,13	0,11	195 945	103,00	103,20		10,91	10,01	15,83	0,54			670
Инком-Лада	700	17,00	24.ноя.05	14.дек.06	22.ноя.07	14,9	26,3	105,29	0,19	8 502 550	105,30	106,10	11,21			16,15	0,92			C
ИстЛайн-2	3 000	11,59	24.ноя.05	23.ноя.06	22.май.08	14,2	32,4	101,88	0,02	10 468 588	101,76	101,85	10,06			11,38	1,04	B-/ruBBB-	NR	553
Копейка	1 200	9,75	20.дек.05	19.дек.06	17.июн.08	15,1	33,3	102,70	0,33	17 547 322	102,00	102,90	7,66			9,49	1,13	B-/ruBBB	B	187
Марта-Финанс	700	14,84	24.ноя.05	25.май.06	22.май.08	8,1	32,4	106,62	-0,38	41 642 090	106,05	106,75	4,69	12,20	4,43	13,92	2,20			609
ММК-Трансфинанс	650	11,50	12.январ.06	16.январ.07	10.июл.08	16,0	34,0	102,00	0,17	21 034 000	101,50	102,05	9,94			11,27	1,17			419
Перекресток	1 500	8,81	10.январ.06	11.июл.06	08.июл.08	9,7	34,0	101,10	0,00	839 130		101,10	99,53			73,05	8,71			B
Пятерочка	1 500	11,45	16.ноя.05		12.май.10		56,4	111,24	0,24	59 109 545	110,00	111,30		8,64		10,29	3,87			B+
Разгулий	1 000	14,00	04.дек.05		05.июн.06		8,5			5 278 680	100,00	102,25								C-
Росинтер	300	17,50	02.дек.05		02.дек.05		2,3	101,50	0,00	1 015	101,48	101,50		9,81	9,44	17,24	0,18			C
Росинтер-2	400	11,00	05.окт.05	05.окт.05	02.июл.08	0,4	33,8	100,26	0,26	897 335	100,00	100,05	3,07	10,28	3,02	10,97	2,23			C
ЮТэйр	1 000	13,00	23.ноя.05	23.ноя.05	22.июл.06	2,0	14,2	100,00	-0,70	2 000	100,00	102,10	13,13			13,00	0,15			992
строительство																				
Адамант	500	14,10	08.дек.05	08.июн.06	05.июн.08	8,6	32,9				103,30	103,99								B-
ГлМосСтрой	2 000	13,00	25.ноя.05	27.май.06	27.май.07	8,2	20,4	101,87	-0,08	6 344 618	101,75	102,25	10,47		9,94	12,76	0,61			603
ЛенСпецСМУ	1 000	15,50	27.окт.05	27.апр.06	22.апр.10	7,2	55,7	102,00	0,15	224 400	102,06	102,60	12,19		11,19	15,20	0,54			796
ЛСР	1 000	14,00	23.мар.06	23.мар.06	20.мар.08	6,0	30,3	101,10	0,20	45 495	101,40	101,60	11,99		11,65	13,85	0,45			C+
Миракс Групп	1 000	12,50	21.фев.06	22.авг.06	19.авг.08	11,1	35,4													B-
ПИК-5	1 120	13,00	22.ноя.05	23.май.06	20.май.08	8,1	32,3	100,85	0,25	4 251 038	100,71	101,00	12,15		11,49	12,89	0,58			C
Стройтрансгаз	3 000	9,60	28.дек.05		25.июн.08		33,5	102,58	0,60	34 362 909	102,61	102,80		8,70		9,36	2,35			245
СУ-155	1 500	14,00	28.сен.05	30.мар.06	30.мар.07	6,3	18,4													C+
энергетика																				
Башкирэн-2	500	9,50	23.фев.06		22.фев.07		17,2				101,40	102,10								B
Ленэнерго	3 000	10,25	20.окт.05		19.апр.07		19,1			30 057 000	101,90	102,00								B-
СвердлЭн	500	10,50	02.мар.06		01.мар.07		17,5				100,00									C
Татэнерго	1 500	9,65	16.мар.06		13.мар.08		30,1		0,40	80 494 968	103,00	103,50		8,36		9,35	2,15			235
Якутскэнерго	400	14,00	02.мар.06		31.авг.06		11,4													C+
химия																				
Акрон	600	13,45	01.ноя.05		01.ноя.05		1,3				100,50	100,89								B
Куйбышевазот	600	9,00	15.дек.05	15.дек.05	15.июн.06	2,8	8,8	100,40	-0,19	7 028 000	100,40	100,45	7,40		7,20	8,96	0,21			B-
НИКОСХИМ	1 000	15,00	15.дек.05		14.дек.06		14,9	101,96	0,14	749 414	102,00	112,49		12,76		14,71	1,06	CCC+/ruBB	C	699
НКНХ-3	2 000	8,00	01.дек.05		01.сен.07		23,6				100,00									B
НКНХ-4	1 500	9,99	03.окт.05	30.мар.09	26.мар.12	42,8	79,2													B
Салават-2	3 000	9,70	15.ноя.05		10.ноя.09		50,3	106,00	-0,20	22 785 653	106,00	106,25		8,41		9,15	3,43			B+
машиностроение																				
ВКМ-Финанс	1 000	10,25	07.дек.05	27.дек.06	04.июн.08	15,3	32,8				101,46	101,55								
ГТ-ТЭЦ-2	1 500	12,50	22.дек.05		22.июн.06		9,1	102,26	-0,04	119 648	102,26	102,50		9,46	8,98	12,22	0,69			C
ГТ-ТЭЦ-3	1 500	12,04	21.окт.05	20.окт.06	18.апр.08	13,1	31,3	102,99	0,25	195 680	102,75	103,00	9,25		11,69		0,98			C
ИРКУТ-2	1 500	16,00	02.ноя.05		02.ноя.05		1,3				100,85	101,15								B
ИРКУТ-3	3 250	8,74	23.мар.06		16.сен.10		60,6													B
МИГ	1 000	16,00	07.дек.05	15.дек.05	03.июн.09	2,8	45,0	101,02	0,13	77 573 729	100,95	101,10	9,86		9,43	15,84	0,22			665
ОМЗ-4	900	14,25	02.мар.06	31.авг.06	26.фев.09	11,4	41,7	105,80	-1,38	275 080	105,80	106,55	7,85		7,56	13,47	0,89	CCC+/ruBB	B-	267
ПМЗ	1 200	9,70	25.окт.05	25.июл.06	21.июл.09	10,2	46,6	100,90	-0,05	28 475 669	100,80	100,90	8,84		8,41	9,61	0,75			B-
Промтрактор	1 500	10,70	05.январ.06	13.июл.06	03.июл.08	9,8	33,8	101,11	-0,09	11 150 470	101,05	101,25	9,41		9,01	10,58	0,73			461
СалютЭн	3 000	14,00	27.дек.05	27.дек.05	25.дек.07	3,2	27,4	101,42	-0,13	36 800 078	101,40	101,60	8,41		8,16	13,80	0,25			520
Сатурн	1 500	11,50	24.мар.06	28.мар.06	23.мар.08	6,2	30,4				101,74	102,30								
ТВЗ	750	14,60	10.окт.05	10.окт.05	10.окт.06	0,6	12,7				104,85	105,45								B-
Трансмаш	1 500	14,00	01.дек.05	01.июн.06	01.дек.06	8,4	26,6	103,30	-0,14	1 667 232	103,31	103,50	9,09		8,55	13,55	0,65			460
УВЗ	2 000	13,36	04.окт.05	08.окт.06	30.сен.08	12,7	36,8	103,33	-0,12	25 626 035	103,30	103,40	9,98			12,93	0,95			B-
автопром																				
АвтоВАЗ-2	3 000	9,20	15.фев.06	14.фев.07	13.авг.08	17,0	35,2	101,50	0,22	27 111 603	101,40	101,55	8,19			9,06	1,26			B
АвтоВАЗ-3	5 000	9,70	27.дек.05	27.июн.06	22.июн.10	9,2	57,8	101,28	0,14	8 947 854	101,17	101,30	8,05		7,74	9,58	0,71			B
ИжАвто	1 000	10,70	15.мар.06		14.мар.07		17,9	100,20	0,08	19 696 704	100,21	100,30		14,72		10,68	1,18			C-
КамаЗ	1 200	12,30	11.ноя.05	11.ноя.05	11.ноя.06	1,6	13,8	100,60	-0,05	10 069 054	100,30	100,69	7,69		7,45	12,23	0,13			C
КамаЗ-2	1 500	8,45	24.мар.06	26.сен.08	17.сен.10	36,6	60,7	100,00		1 500 000 000			8,58			8,45	2,51			C
РусАвтоФин	500	14,00	19.ноя.05		22.май.06		8,0	102,45	-0,01	245 880	102,45	102,55		10,26	9,60	13,67	0,61			C



Рынок рублевых облигаций

Выпуск	Объем выпуска, млн. руб.	Купонная ставка, %	Дата			Месяцев до		Цена	Изм.	Торговый объем, руб.	Котировки		Доходность, %				DVO1	Рейтинг		Сред. бл
			купона	оферты	погаш.	офрт.	погаш.				покупка	продажа	офрт.	погаш.	HPR	текущ.		S&P/M	НИК ойл	
КОРПОРАТИВНЫЕ ОБЛИГАЦИИ (ПРОДОЛЖЕНИЕ)																				
ТМК	2 000	10,30	20.окт.05		20.окт.06		13,1	102,60	0,07	8 915 752	102,50	102,60		7,87	10,04	0,99		B-	225	
ТМК-2	3 000	11,09	27.сен.05	27.мар.07	24.мар.09	18,3	42,6											B-		
ЧТПЗ	3 000	9,50	21.дек.05	18.июн.08	16.июн.10	33,3	57,6	102,20	-0,90	41 126 200	102,80	102,95	8,75		9,30	2,33			253	
финансы																				
Абсолют	500	11,50	21.окт.05		21.апр.06		7,0	101,99	0,84	76 493	101,30	101,70		8,15	7,73	11,28	0,53		398	
АкБарс	500	8,80	05.окт.05		05.апр.06		6,5					101,60								
Альфа-Финанс	1 000	8,50	09.дек.05	09.дек.05	14.июн.07	2,6	21,0											B-/B-/ruA+/-		
Альфа-Финанс-2	2 000	8,50	05.окт.05	05.апр.06	31.мар.10	6,5	55,0													
БИН	1 000	14,00	13.окт.05		13.апр.06		6,7													
Зенит	1 000	8,50	24.мар.06	24.мар.06	24.мар.07	6,1	18,2				100,55	100,85								
Импэксбанк	1 000	10,23	20.окт.05	21.апр.06	20.апр.08	7,0	31,3				100,77	100,86						CCC+/B1		
МастерБанк-2	1 000	12,75	25.ноя.05	26.май.06	23.май.08	8,2	32,4	101,03	0,30	31 152 005		101,05	11,36	10,66	12,62	0,61			692	
МИА-2	1 000	9,50	08.ноя.05	06.фев.07	09.авг.08	16,7	35,0				100,00	102,00								
МКБ	500	11,50	26.окт.05	26.апр.06	25.апр.07	7,2	19,3	100,56	0,07	1 165 454	100,55	100,60	10,91	10,30	11,44	0,52		B1	670	
ММБ-1	1 000	8,30	14.фев.06		13.фев.07		16,9													
Петроком	1 000	15,00	16.мар.06		16.мар.06		5,8				103,30	103,75						B/ruA/A1		
Росбанк	3 000	9,25	13.фев.06	14.фев.07	15.фев.09	17,0	41,4	102,29	0,04	2 045 800	102,15	102,33	7,62		9,04	1,28		B-/B1	190	
РСХБанк	3 000	9,00	07.дек.05	07.дек.05	04.июн.08	2,5	32,8				100,30	100,60								
РТК Лиз-4	2 250	9,69	11.окт.05	11.апр.06	08.апр.08	6,7	30,9			20 240 000	101,10	101,33								
РусСтанд-2	1 000	14,00	14.дек.05		14.июн.06		8,8			4 702 500	104,00	104,90						B/ruBBB+	B-	
РусСтанд-3	2 000	8,40	22.фев.06	01.сен.06	22.авг.07	11,4	23,3	101,02	0,23	161 902 000	100,80	101,00	9,11	8,88	8,32	0,86		B/ruBBB+	390	
РусСтанд-4	3 000	8,99	02.мар.06	02.мар.06	03.мар.08	5,3	29,7											B/ruBBB+		
РусСтанд-5	5 000	7,60	16.мар.06	15.мар.07	09.сен.10	17,9	60,4											B/ruBBB+		
ФиниИнвест	1 000	11,50	20.дек.05		20.дек.05		2,9				101,20									
ХКФ	1 500	11,25	18.окт.05	18.окт.05	16.окт.07	0,8	25,1	100,15	0,04	5 007 500	100,07		8,99	8,64	11,23	0,07		B-	578	
ХКФ-2	3 000	8,50	15.ноя.05	16.май.06	11.май.10	7,8	56,4	100,15	-0,09	108 162	99,97	100,30	8,40	8,01	8,49	0,59		B-	402	



Рынок рублевых облигаций (продолжение)

Выпуск	Объем выпуска, млн. руб.	Купонная ставка, %	Дата			Месяцев до		Цена	Изм.	Торговый объем, руб.	Котировки		Доходность, %				DVO1	Рейтинг	Сред. бл
			купона	оферты	погаш.	оферты	погаш.				покупка	продажа	оферты	погаш.	HPR	текущая			
МУНИЦИПАЛЬНЫЕ ОБЛИГАЦИИ																			
Башкортостан-4	500	8,02	16.мар.06		13.сен.07		24,0				101,00							BB-/Ba1	
Белгор обл-3	300	19,00	20.дек.05		20.дек.05		2,9												
Волг обл	600	13,00	15.дек.05		11.июн.09		45,2				109,00	110,20							
Волг обл-2	700	7,48	22.дек.05		17.июн.10		57,6		21 900 000		109,30	110,70							
Иркут обл	800	11,00	18.янв.06		22.июл.07		22,2		8 767 500		103,65	104,45						B	
Иркут обл-2	750	10,00	06.дек.05		07.сен.06		11,6				102,55	102,95						B	
Иркут обл-3	1 500	10,00	22.дек.05		17.дек.09		51,5		42 028 000		104,77	105,15						B	
Коми-5	500	15,00	24.дек.05		24.дек.07		27,4											-/Ba3	
Коми-6	700	14,50	14.окт.05		14.окт.10		61,6	120,00	0,00	540 000	118,00	121,50		7,86		12,08	4,39	-/Ba3	
Коми-7	1 000	12,00	23.ноя.05		22.ноя.13		99,4				107,50	109,90						-/Ba3	
Костром обл-4	800	13,00	13.дек.05		11.мар.09		30,0	109,50	0,29	15 261 095	108,35	109,50		7,78		11,87	2,22		
Красноярск-4	630	12,50	26.окт.05		27.окт.06		13,3	106,10	-0,17	1 061 000	105,95	106,29		6,83		11,78	1,03		
Краснод край	605	10,50	15.ноя.05		15.май.07		20,0		10 400 000		103,97	104,25							
Лен обл-2	800	14,01	14.дек.05		08.дек.10		63,4	126,35	-0,90	631 750	126,35	128,50		7,91		11,09	4,72	B+/ruA+	
Лен обл-3	1 300	13,50	16.дек.05		05.дек.14		112,0				127,00	132,00						B+/ruA+	
Москва-28	3 000	15,00	25.дек.05		25.дек.05		3,1											BB+/Baa3	
Москва-32	4 000	10,00	25.ноя.05		25.май.06		8,1	103,40	0,02	5 171 033	103,31	103,45		4,88	4,72	9,67	0,65	BB+/Baa3	
Москва-35	4 000	10,00	18.дек.05		18.июн.06		8,9				103,36	103,83						BB+/Baa3	
Москва-37	4 000	10,00	23.дек.05		23.сен.06		12,2											BB+/Baa3	
Москва-27	4 000	15,00	20.дек.05		20.дек.06		15,1				112,00	112,20						BB+/Baa3	
Москва-31	5 000	10,00	20.ноя.05		20.май.07		20,1	106,86	-0,13	76 935 411	105,80	107,50		5,75		9,36	1,57	BB+/Baa3	
Москва-42	3 000	10,00	13.ноя.05		13.авг.07		23,0				106,45	107,85						BB+/Baa3	
Москва-40	5 000	10,00	26.окт.05		26.окт.07		25,4	108,00	-0,07	216 000	108,00	108,10		6,03		9,26	1,96	BB+/Baa3	
Москва-43	5 000	10,00	17.ноя.05		17.май.08		32,2	110,00	0,00	71 887 999	109,75	109,90		6,03		9,09	2,47	BB+/Baa3	
Москва-29	5 000	10,00	05.дек.05		05.июн.08		32,9	109,80	0,00	115 272 190	109,76	109,99		6,10		9,11	2,54	BB+/Baa3	
Москва-36	3 900	10,00	16.дек.05		16.дек.08		39,3	111,25	0,00	556 250	111,00	111,29		6,20		8,99	3,00	BB+/Baa3	
Москва-41	5 000	10,00	30.янв.06		30.июл.10		59,0				110,25	110,60						BB+/Baa3	
Москва-38	5 000	10,00	26.дек.05		26.дек.10		64,0	114,10	-0,25	9 265 524	114,10	114,50		6,88		8,76	4,59	BB+/Baa3	
Москва-39	4 800	10,00	21.янв.06		21.июл.14		107,4	111,75	0,24	964 684 418	111,65	111,83		6,92		8,95	6,65	BB+/Baa3	
Моск обл-3	4 000	11,00	19.фев.06		19.авг.07		23,2	108,18	0,08	89 563 506	107,95	108,30		6,46		10,17	1,81	3B-/ruAA-/Ba3	
Моск обл-4	9 600	11,00	25.окт.05		21.апр.09		43,5	114,74	1,40	61 050 306	112,85	113,40		6,51		9,59	3,29	3B-/ruAA-/Ba3	
Моск обл-5	12 000	10,00	04.окт.05		30.мар.10		55,0											3B-/ruAA-/Ba3	
Нижегор обл-1	1 000	11,80	02.ноя.05		01.ноя.06		13,5	105,35	0,25	684 775	105,10	105,35		6,91		11,20	1,04		
Нижегор обл-2	2 500	10,43	03.ноя.05		02.ноя.08		37,9				105,75	106,10							
Новосибирск-2	1 500	13,00	06.дек.05		07.дек.06		14,7				105,10	105,54							
Новосибирск-3	1 000	4,95	10.янв.06		14.июл.09		46,3				110,30	111,40							
Новосиб обл	1 500	13,50	30.окт.05		27.июл.06		10,2	104,93	0,05	12 042 257	104,76	105,00		7,60	7,15	12,87	0,79		
Новосиб обл-2	2 000	13,30	01.дек.05		29.ноя.07		26,6	111,17	-0,03	1 593 130	111,15	111,50		7,92		11,96	2,01		
Самар обл-1	1 185	12,00	04.окт.05		04.июл.06		9,5											BB-/Ba2	
Самар обл-2	1 500	6,82	15.дек.05		09.сен.10		60,4	99,90	0,10	7 720 805	98,00	99,60		7,02		6,83	3,97	BB-/Ba2	
Твер Обл-2	600	16,90	24.ноя.05		23.ноя.06		14,2	111,15	-0,05	2 056 275	111,15	111,30		7,05		15,20	1,13		
Томск	300	13,00	24.ноя.05		22.ноя.07		26,3				106,00	106,70							
Томск обл-1	500	12,00	26.янв.06		27.июл.06		10,2	103,15	0,00	979 925	102,95			7,59	7,30	11,63	0,79	ruA	
Томск обл-2	600	12,00	13.окт.05		13.окт.07		25,0	106,00	-0,05	26 500	105,95	106,00		7,49		11,32	1,88	ruA	
Уфа-3	400	10,03	17.янв.06		18.июл.06		9,9					102,82						B	
Уфа-4	500	10,03	06.дек.05		03.июн.08		32,8					106,50						B	
Хаб край-5	700	12,00	05.окт.05		05.окт.06		12,6				103,30	103,55							
ХМАО	1 000	15,00	08.дек.05		08.дек.05		2,5											BB/ruAA	
ХМАО-2	3 000	12,00	26.ноя.05		27.май.08		32,6					114,00						BB/ruAA	
Чувашия-2	500	9,00	12.окт.05		13.апр.07		18,9	102,40	-0,20	56 320	102,40	103,40		7,31		8,79	1,40		
Чувашия-4	750	12,33	26.сен.05		27.мар.09		42,7												
Якутия-3	800	12,00	20.дек.05		17.июн.08		33,3	111,08	0,93	17 662 216	109,00	111,20		7,69		10,80	2,47	ruA-	
Якутия-4	1 000	14,00	15.дек.05		16.мар.06		5,8				103,52	103,85						ruA-	
Якутия-5	2 000	10,00	20.окт.05		21.апр.07		19,2	102,59	0,05	34 889 400	102,45	102,65		7,17		9,75	1,42	ruA-	
Якутия-25006	2 000	10,00	17.ноя.05		13.май.10		56,4				107,30	108,30						ruA-	
ЯНАО	1 800	11,00	05.фев.06		03.авг.08		34,8											BB-/ruA/B1	
Яросл обл-2	1 000	13,28	04.окт.05		03.июл.07		21,6	108,93	-0,15	10 907 179	108,95	109,25		7,80		12,19	1,64		
Яросл обл-3	1 000	12,50	17.ноя.05		17.ноя.06		14,0				103,80	104,05							
Яросл обл-4	1 000	11,00	22.ноя.05		26.май.09		44,7				108,50	109,15							
ГОСУДАРСТВЕННЫЕ ОБЛИГАЦИИ																			
ОФЗ 27022	21 296	8,00	16.ноя.05		15.фев.06		4,8	101,90	0,22	1 019		101,72		3,20	3,13	7,85	0,39		
ОФЗ 27024	15 001	7,50	19.окт.05		19.апр.06		6,9				101,62	101,69							
ОФЗ 45002	2 760	10,00	01.фев.06		02.авг.06		10,4				104,19	104,27							
ОФЗ 45001	28 356	10,00	16.ноя.05		15.ноя.06		13,9	103,11	0,01	229 687 988	103,07	103,12		5,13		9,70	0,62		
ОФЗ 27025	25 806	7,50	14.дек.05		13.июн.07		20,9				102,03	102,20							
ОФЗ 27019	8 800	10,00	18.янв.06		18.июл.07		22,1				107,00	107,89							
ОФЗ 27020	8 800	10,00	08.фев.06		08.авг.07		22,8				107,10								
ОФЗ 25058	31 866	6,30	02.ноя.05		30.апр.08		31,7	100,82	-0,03	76 614 461	100,76	100,85		6,09		6,25	2,30		
ОФЗ 46001	60 000	10,00	14.дек.05		10.сен.08		36,1	108,33	-0,24	4 403 456	108,37	108,55		6,08		9,23	2,07		
ОФЗ 27026	16 000	8,00</																	

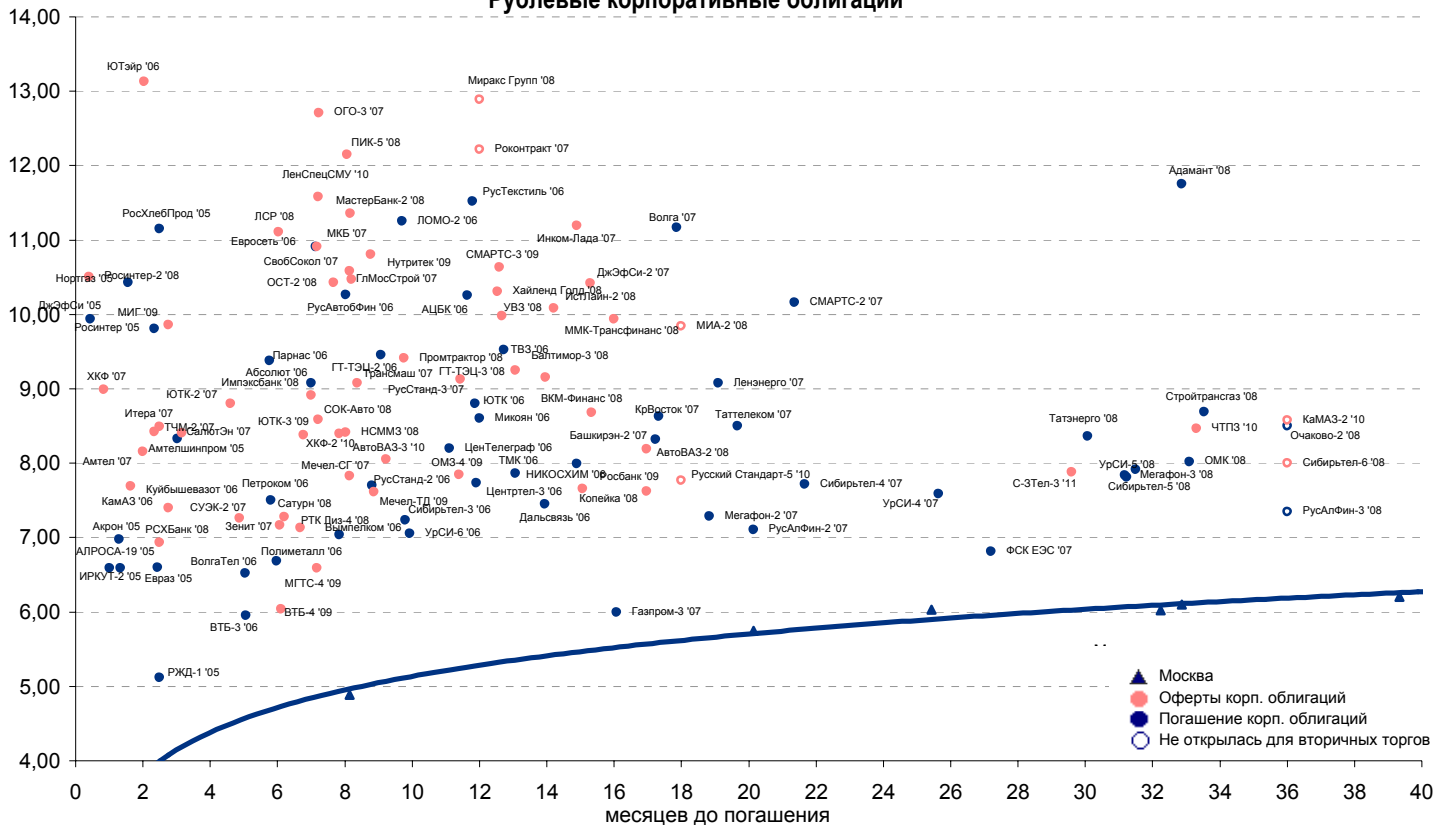


Рынок еврооблигаций

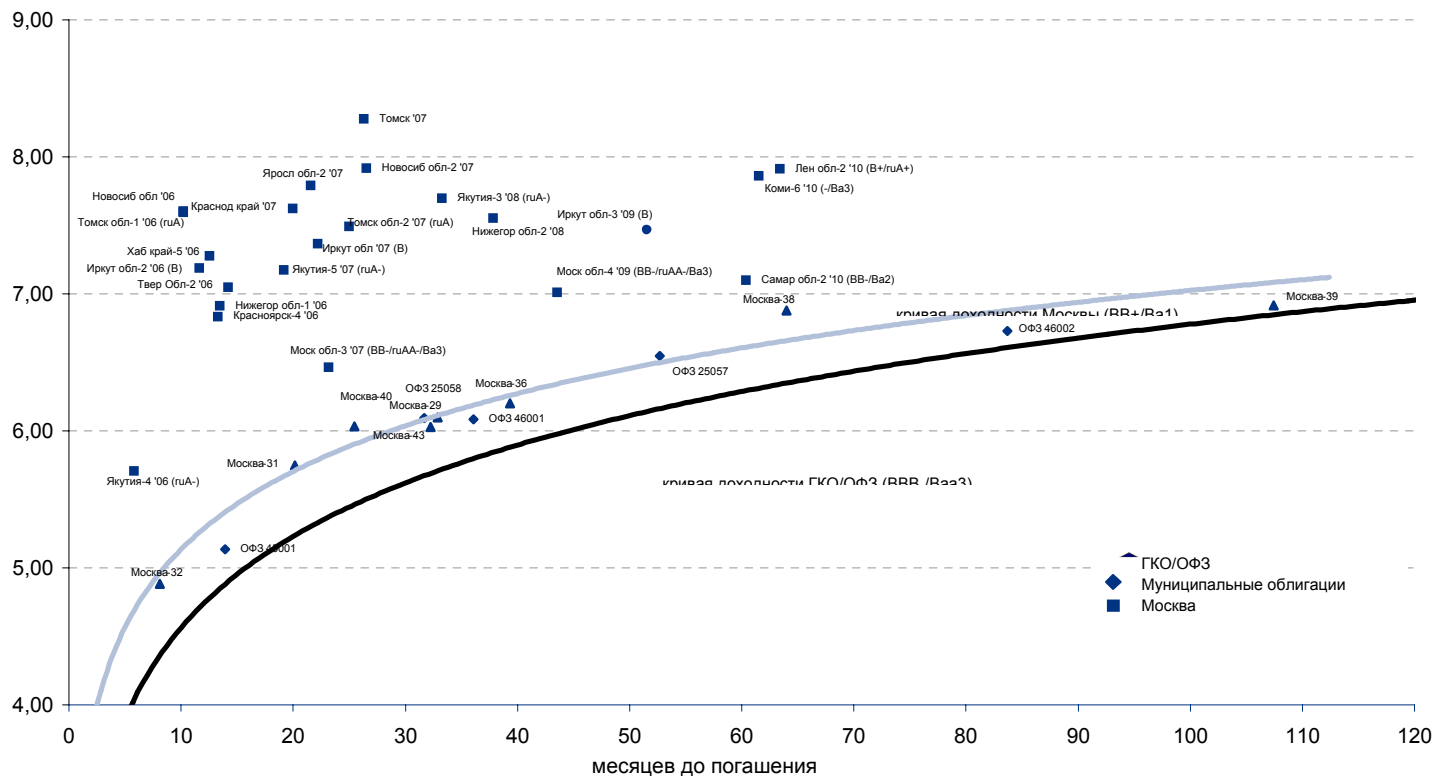
Выпуск	Объем, тыс. ед.	Купон	Дата погашения	Дата след. Купона	Цена закрытия	Изменение, %	Доходность, %		Спрэд к индикатору, б.п.	Мод. дюрация
							погашения	текущая		
СУВЕРЕННЫЕ ОБЛИГАЦИИ										
Russia '07	\$ 2 400 000	10,00	26 июн 07	26 дек 05	109,29	-0,05	4,39	9,15	37,0	1,58
Russia '10	\$ 2 820 041	8,25	31 мар 10	30 сен 05	108,73	-0,10	6,01	7,59	192,9	3,63
Russia '18	\$ 3 466 671	11,00	24 июл 18	24 янв 06	152,49	-0,32	5,30	7,21	88,7	7,94
Russia '28	\$ 2 500 000	12,75	24 июн 28	24 дек 05	187,78	-0,35	5,62	6,79	109,3	10,71
Russia '30	\$ 18 400 000	5,00	31 мар 30	30 сен 05	114,62	-0,40	5,31	4,36	105,1	7,99
MinFin V	\$ 2 837 000	3,00	14 май 08	14 май 06	95,32	-0,11	4,94	3,15	91,4	2,42
MinFin VI	\$ 1 750 000	3,00	14 май 06	14 май 06	99,03	0,01	4,55	3,03	56,7	0,61
MinFin VII	\$ 1 750 000	3,00	14 май 11	14 май 06	89,64	-0,17	5,17	3,35	101,1	4,92
MinFin VIII	\$ 1 322 000	3,00	14 ноя 07	14 ноя 05	97,40	-0,03	4,29	3,08	27,0	2,01
Aries '07	eur 2 000 000	5,41	25 окт 07	25 окт 05	105,85	-0,02	2,54	5,11		0,08
Aries '09	eur 1 000 000	7,75	25 окт 09	25 окт 05	117,64	-0,10	3,07	6,59	-100,8	3,37
Aries '14	\$ 2 435 500	9,60	25 окт 14	25 окт 05	131,41	-0,39	5,21	7,31	94,9	6,29
МУНИЦИПАЛЬНЫЕ ОБЛИГАЦИИ										
Москва '06	eur 400 000	10,95	28 апр 06	28 апр 06	104,82	0,00	2,39	10,45	-215,6 / -158,9	0,57
Москва '11	eur 374 000	6,45	12 окт 11	12 окт 05	114,54	-0,15	5,68	5,63	51,2 / 152,3	5,50
КОРПОРАТИВНЫЕ ОБЛИГАЦИИ										
АЛРОСА '08	\$ 500 000	8,13	06 май 08	06 ноя 05	107,01	-0,18	5,21	7,59	26,4 / 116,1	2,28
АЛРОСА '14	\$ 500 000	8,88	17 ноя 14	17 ноя 05	117,87	-0,32	6,27	7,53	70,3 / 206,9	6,31
Alfa-Bank '05	\$ 175 000	10,75	19 ноя 05	19 ноя 05	100,89	0,02	4,16	10,66	18,2 / 24,8	0,14
Alfa-Bank '06	\$ 190 000	8,00	13 апр 06	13 окт 05	101,45	-0,07	5,23	7,89	125,2 / 131,8	0,51
Alfa-Bank '07	\$ 150 000	7,75	09 фев 07	09 фев 06	101,71	-0,14	6,41	7,62	201,7 / 238,7	1,27
Банк Москвы '09	\$ 250 000	8,00	28 сен 09	28 мар 06	107,30	-0,32	5,92	7,46	8,2 / 184,2	3,42
Банк Москвы '10	\$ 300 000	7,38	26 ноя 10	26 ноя 05	106,07	-0,33	5,99	6,95	6,9 / 186,9	4,18
ВБД '08	\$ 150 000	8,50	21 май 08	21 ноя 05	103,23	-0,17	7,13	8,23	218,8 / 308,5	2,28
ВТБ '08	\$ 550 000	6,88	11 дек 08	11 дек 05	104,92	-0,23	5,18	6,55	-17,6 / 112,2	2,81
ВТБ '11	\$ 450 000	7,50	12 окт 11	12 окт 05	109,64	-0,40	5,60	6,84	-31,9 / 145,2	4,20
ВТБ '15	\$ 750 000	6,32	04 фев 15	04 фев 06	103,63	-0,11	6,48	6,09	49,1 / 222,0	3,75
ВТБ '35	\$ 1 000 000	6,25	02 июл 35	02 янв 06	103,23	-0,36	6,01	6,05	40,0 / 149,3	13,48
Вымпелком '09	\$ 450 000	10,00	16 июн 09	16 дек 05	110,94	-0,29	6,62	9,01	107,8 / 254,9	3,04
Вымпелком '10	\$ 300 000	8,00	11 фев 10	11 фев 06	104,82	-0,30	6,70	7,63	69,8 / 260,4	3,63
Вымпелком '11	\$ 300 000	8,38	22 окт 11	22 окт 05	106,61	-0,39	7,02	7,86	116,7 / 287,2	4,60
Газпром '07	\$ 500 000	9,13	25 апр 07	25 окт 05	106,40	-0,07	4,85	8,58	45,3 / 82,3	1,42
Газпром '09	\$ 700 000	10,50	21 окт 09	21 окт 05	118,83	-0,30	5,28	8,84	-72,4 / 120,5	3,26
Газпром '10	eur 1 000 000	7,80	27 сен 10	27 сен 06	118,40	-0,16	3,70	6,59	-231,0 / -38,1	4,23
Газпром '13	\$ 1 750 000	9,625	01 мар 13	01 мар 06	123,59	-0,34	5,68	7,79	-32,4 / 153,0	5,50
Gazstream '13	\$ 646 500	5,625	22 июл 13	22 янв 06	100,39	-0,43	5,56	5,60	-2,8 / 140,7	6,19
Газпром '15	eur 1 000 000	5,875	01 июн 15	01 июн 06	110,98	-0,24	4,45	5,29	-95,6 / 18,9	7,31
Газпром '20	\$ 1 250 000	7,201	01 фев 20	01 фев 06	109,40	-0,40	6,20	6,58		4,66
Газпром '34	\$ 1 200 000	8,625	28 апр 34	28 окт 05	130,31	-0,60	6,22	6,62	60,4 / 195,8	12,13
Газпромбанк '05	eur 150 000	9,75	04 окт 05	04 окт 05	100,15	0,00	-1,09	9,74	-564,0 / -511,6	0,01
Газпромбанк '08	\$ 1 050 000	7,25	30 окт 08	30 окт 05	104,37	-0,31	5,68	6,95	43,0 / 162,5	2,67
Газпромбанк '15	\$ 1 000 000	6,50	23 сен 15	23 мар 06	100,27	-0,55	6,46	6,48	105,6 / 220,1	7,26
Евраз '06	\$ 175 000	8,88	25 сен 06	25 мар 06	103,16	0,04	5,55	8,60	100,3 / 163,6	0,94
Евраз '09	\$ 300 000	10,88	03 авг 09	03 фев 06	113,05	-0,26	6,94	9,62	132,9 / 286,4	3,13
Зенит '06	\$ 125 000	9,25	12 июн 06	12 дек 05	102,01	-0,01	6,26	9,07	186,9 / 223,9	0,66
МБРР '08	\$ 150 000	8,63	03 мар 08	03 мар 06	102,62	-0,21	7,42	8,40	257,3 / 337,7	2,15
МДМ-Банк '05	\$ 200 000	10,75	16 дек 05	16 дек 05	101,26	-0,01	4,66	10,62	67,9 / 74,5	0,21
МДМ-Банк '06	\$ 200 000	9,38	23 сен 06	23 сен 06	103,75	-0,05	5,35	9,04	136,9 / 132,6	0,93
Мегафон '09	\$ 375 000	8,00	10 дек 09	10 дек 05	104,17	-0,37	6,84	7,68	96,4 / 275,0	3,46
ММК '08	\$ 300 000	8,00	21 окт 08	21 окт 05	104,75	-0,21	6,27	7,64	106,1 / 220,9	2,61
МТС '08	\$ 400 000	9,75	30 янв 08	30 янв 06	108,29	-0,19	5,89	9,00	150,1 / 181,5	2,06
МТС '10	\$ 400 000	8,38	14 окт 10	14 окт 05	108,24	-0,31	6,43	7,74	15,3 / 230,5	3,98
МТС '12	\$ 400 000	8,00	28 янв 12	28 янв 06	106,46	-0,39	6,73	7,51	92,8 / 257,5	4,91
НИКойл '07	\$ 150 000	9,00	19 мар 07	19 мар 06	103,59	-0,12	6,40	8,69	201,0 / 238,0	1,37
НОМОС '07	\$ 125 000	9,13	13 фев 07	13 фев 06	103,16	-0,14	6,66	8,85	227,0 / 264,0	1,27
Норникель '09	\$ 500 000	7,13	30 сен 09	30 сен 05	103,31	-0,23	6,18	6,90	40,1 / 210,0	3,34
Петрокоммерц '07	\$ 120 000	9,00	09 фев 07	10 фев 06	104,21	0,62	5,73	8,64	133,8 / 170,8	1,26
Промсвбанк '06	\$ 200 000	10,25	27 окт 06	27 окт 05	103,25	-0,02	7,06	9,93	251,0 / 306,2	0,97
Промстройбанк '08	\$ 300 000	6,88	29 июл 08	29 янв 06	102,55	-0,28	5,88	6,70	74,5 / 180,3	2,52
РБР '08	\$ 170 000	6,50	11 авг 08	11 фев 06	102,33	-0,38	5,61	6,35	43,3 / 152,8	2,57
Росбанк '09	\$ 300 000	9,75	24 сен 09	24 дек 05	105,68	-0,32	8,07	9,23	206,3 / 398,2	2,31
Роснефть '06	\$ 150 000	12,75	20 ноя 06	20 ноя 05	108,72	-0,07	4,79	11,73	24,6 / 81,3	1,03
РусСтандарт '07	\$ 300 000	8,75	14 апр 07	14 окт 05	102,99	-0,15	6,68	8,50	151,0 / 252,1	1,38
РусСтандарт '08	\$ 300 000	8,13	21 апр 08	21 окт 05	102,75	-0,16	6,93	7,91	204,2 / 288,7	2,21
Сбербанк '06	\$ 1 000 000	5,41	24 окт 06	26 окт 05	101,41	-0,01	4,37	5,33		1,38
Сбербанк '15	\$ 1 000 000	6,23	11 фев 15	11 фев 06	102,32	-0,22	6,45	6,09	46,0 / 218,6	3,76
Северсталь '09	\$ 325 000	8,63	24 фев 09	24 фев 06	105,07	-0,20	6,92	8,21	148,4 / 285,7	2,91
Северсталь '14	\$ 375 000	9,25	19 апр 14	19 окт 05	110,35	-0,30	7,58	8,38	192,7 / 332,2	5,78
Сибнефть '07	\$ 400 000	11,50	13 фев 07	13 фев 06	108,10	-0,10	5,29	10,64	89,7 / 126,7	1,26
Сибнефть '09	\$ 500 000	10,75	15 янв 09	15 янв 06	114,96	-0,21	5,70	9,35	130,7 / 167,7	2,76
SINEK '15	\$ 250 000	7,70	03 авг 15	03 фев 06	104,11	-0,13	6,92	7,40	142,9 / 265,5	6,82
Система '08	\$ 350 000	10,25	14 апр 08	14 окт 05	108,83	-0,17	6,42	9,42	203,2 / 234,6	2,15
Система '11	\$ 350 000	8,88	28 янв 11	28 янв 06	107,95	-0,39	6,70	8,22	78,3 / 257,5	4,20
TNK '07	\$ 700 000	11,00	06 ноя 07	06 ноя 05	111,12	-0,21	5,33	9,90	93,9 / 131,0	1,82
Уралсиб '06	\$ 140 000	8,88	06 июл 06	06 янв 06	102,36	-0,02	5,68	8,67	112,9 / 169,6	0,73
ХКФ '08	\$ 150 000	9,13	04 фев 08	04 фев 06	103,52	-0,22	7,45	8,81	267,5 / 341,2	2,07



Рублевые корпоративные облигации

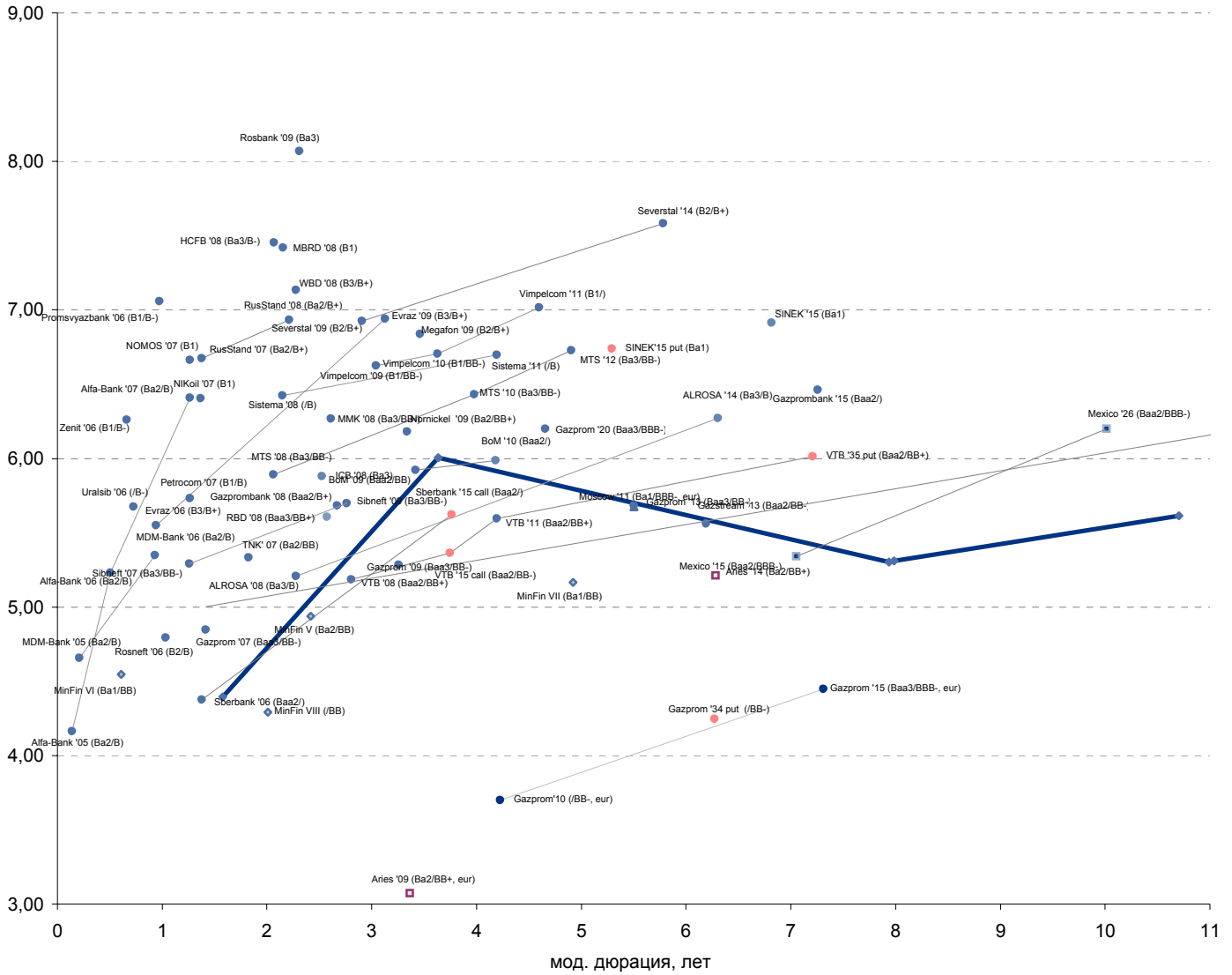


Рублевые муниципальные облигации





Рынок внешних долгов (по дюрации обязательств)



Планируемые размещения

Дата	Выпуск	Организаторы	Объем размещ	Параметры	Оферта
05 окт 05	Красноярский край 34003	Росбанк	3 000	3 года. Амортизация	-
06 окт 05	МИР-Финанс	Росбанк	1 000	Погашение - 27.12.2007	13.01.2006
06 окт 05	ЕПК	Промсвязьбанк	1 000	3 года.	1 и 2 года
Итого:			5 000		

Всего оферт корпоративных выпусков в сен-окт	17 750
Всего погашений корпоративных выпусков в сен-окт	10 795
Всего погашений муниципальных выпусков в сен-окт	3 000
Всего погашений ОФЗ в сен-окт	14 000
Итого погашений:	27 795



Бизнес-блок операций с долговыми инструментами

Руководитель бизнес-блока

Александр Пугач, apugach@uralsib.ru

Сергей Шемардов, клиентский менеджер, she_sa@uralsib.ru

Елена Довгань, клиентский менеджер, dov_en@uralsib.ru

Анна Карпова, клиентский менеджер, kar_am@uralsib.ru

Татьяна Архипова, клиентский менеджер, tarkhipova@uralsib.ru

Александр Чекин, аналитик, cek_aa@uralsib.ru

Андрей Дабига, трейдер по еврооблигациям, dab_ay@uralsib.ru

Андрей Борисов, трейдер РЕПО, bor_av@uralsib.ru

Борис Гинзбург, старший аналитик, bginzburg@uralsib.ru

Анастасия Залеская, аналитик, zal_av@uralsib.ru

Управление рынков долгового капитала

Руководитель управления

Дмитрий Волков, vda@uralsib.ru

Илья Зимин, директор, zimin@uralsib.ru

Гузель Тимошкина, ст. специалист, tim_gg@uralsib.ru

Дарья Сонюшкина, ст. специалист, son_da@uralsib.ru

Аналитическое управление

Руководитель управления

Петру Вадува, vad_pe@uralsib.ru

Заместитель руководителя управления

Константин Чернышев, che_kb@uralsib.ru

Стратегия

Петру Вадува, руководитель управления, vad_pe@uralsib.ru

Владимир Савов, ст. аналитик, sav_vn@uralsib.ru

Мария Плотникова, аналитик, plo_my@uralsib.ru

Наталья Майорова, аналитик, mai_ng@uralsib.ru

Металлургия/Машиностроение

Вячеслав Смольянинов, ст. аналитик, smo_vb@uralsib.ru

Кирилл Чуйко, аналитик, chu_ks@uralsib.ru

Телекоммуникации

Константин Чернышев, ст. аналитик, che_kb@uralsib.ru

Станислав Юдин, аналитик, yud_sa@uralsib.ru

Нефть и газ / Энергетика

Каюс Рапану, ст. аналитик, rap_ca@uralsib.ru

Алексей Кормщиков, аналитик, kor_an@uralsib.ru

Матвей Тайц, аналитик, tai_ma@uralsib.ru

Анна Юдина, аналитик, udi_an@uralsib.ru

Банки

Владимир Савов, ст. аналитик, sav_vn@uralsib.ru

Потребительский сектор

Марат Ибрагимов, ст. аналитик, ibr_my@uralsib.ru

Экономика России

Владимир Тихомиров, ст. экономист, tih_vi@uralsib.ru

Редактирование/Полиграфия/Перевод

Марк Брэдфорд, ст. редактор (англ. яз.),
bra_ms@uralsib.ru

Кристофер Роуз, редактор (англ. яз.),
ros_ch@uralsib.ru

Юлия Прокопенко, ст. редактор,
pro_ja@uralsib.ru

Андрей Пятигорский, ст. редактор,
pya_ae@uralsib.ru

Юлия Крючкова, переводчик/редактор, kru_jo@uralsib.ru

Интернет / Базы данных

Мария Плотникова, аналитик, plo_my@uralsib.ru

Кирилл Братанич, специалист, bra_kv@uralsib.ru

Настоящий бюллетень предназначен исключительно для информационных целей. Ни при каких обстоятельствах этот бюллетень не должен использоваться или рассматриваться как оферта или предложение делать оферты. Несмотря на то, что данный материал был подготовлен с максимальной тщательностью, УРАЛСИБ не дает никаких прямых или косвенных заверений или гарантий в отношении достоверности и полноты включенной в бюллетень информации. Ни УРАЛСИБ, ни агенты компании или аффилированные лица не несут никакой ответственности за любые прямые или косвенные убытки от использования настоящего бюллетеня или содержащейся в нем информации.

Все права на бюллетень принадлежат ООО «УРАЛСИБ Кэпитал», и содержащаяся в нем информация не может воспроизводиться или распространяться без предварительного письменного разрешения. © УРАЛСИБ 2005